

Table des matières

1) Je me connecte sur le lien de la page d'inscription du club	2
2) Je sélectionne la formule de mon choix.....	2
3) Cas n°1 : Je prends une adhésion pour moi-même.....	3
a) Première inscription via MonClub : je remplis les informations demandées.....	3
b) Je réponds aux questions du formulaire d'inscription.....	4
c) Je choisis mes options d'assurance et T-Shirt	5
d) Je télécharge les documents demandés si nécessaire	5
e) Je passe au paiement	6
4) Cas n°2 : Je prends une adhésion pour mon enfant	8
a) Je choisis la formule pour mon enfant	8
b) Je sélectionne "je souhaite inscrire mon enfant"	8
c) Je suis les étapes du processus d'inscription pas à pas	9
5) Je retrouve mes adhésions, mon profil et ceux de mes enfants sur l'application mobile du club	10
a) Je télécharge l'application "MonClub" (QR code de l'application).....	10
b) Je me connecte à l'application	10
c) J'accède à mes adhésions	10
d) J'accède au profil de mon enfant	14

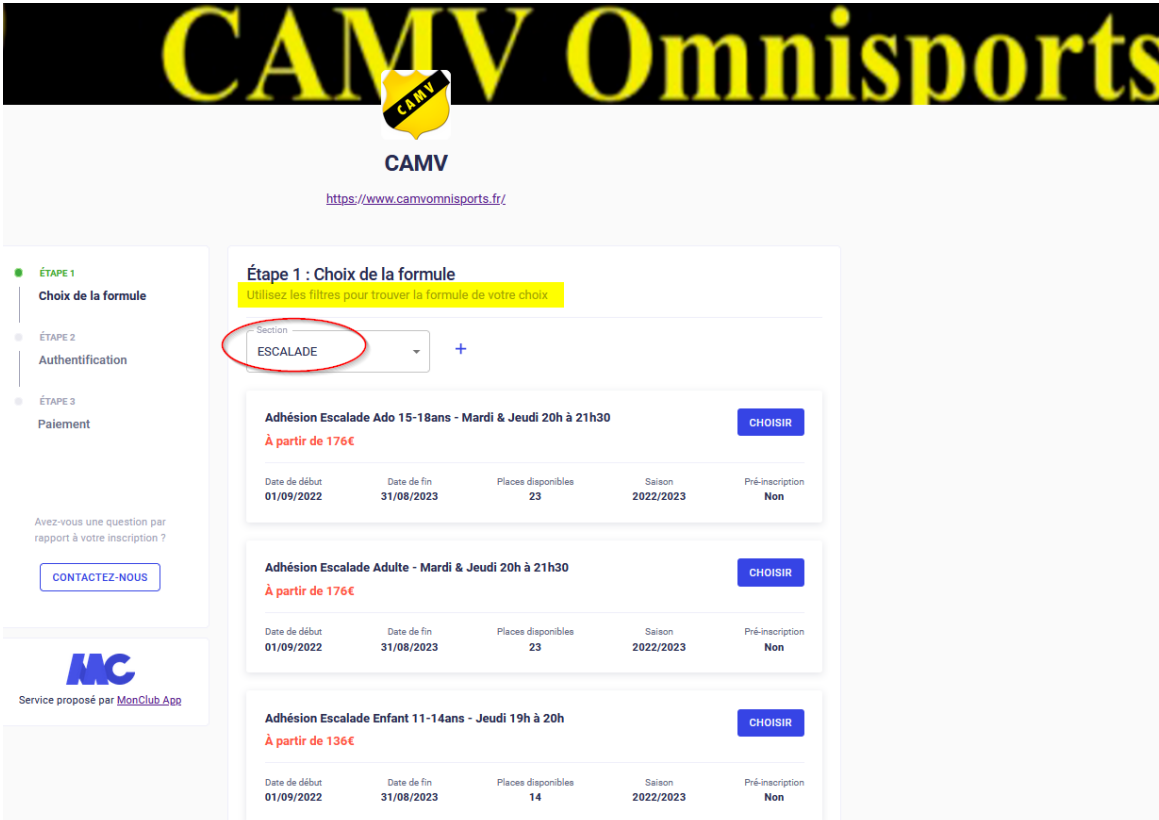
1) Je me connecte sur le lien de la page d'inscription du club

Rendez-vous sur <https://camv.monclub.app/subscription>

 **NE PAS UTILISER INTERNET EXPLORER** : ne fonctionne pas avec MonClub.

2) Je sélectionne la formule de mon choix

Je peux filtrer par la section « Escalade » pour trouver plus facilement la formule d'adhésion que je recherche



CAMV Omnispports

CAMV

<https://www.camvomnisports.fr/>

ÉTAPE 1
Choix de la formule

ÉTAPE 2
Authentification

ÉTAPE 3
Paiement

Avez-vous une question par rapport à votre inscription ?

CONTACTEZ-NOUS

Service proposé par **MC** MonClub App

Étape 1 : Choix de la formule
Utilisez les filtres pour trouver la formule de votre choix.

Section
ESCALADE

Adhésion Escalade Ado 15-18ans - Mardi & Jeudi 20h à 21h30
À partir de 176€

Date de début	Date de fin	Places disponibles	Saison	Pré-inscription
01/09/2022	31/08/2023	23	2022/2023	Non

Adhésion Escalade Adulte - Mardi & Jeudi 20h à 21h30
À partir de 176€

Date de début	Date de fin	Places disponibles	Saison	Pré-inscription
01/09/2022	31/08/2023	23	2022/2023	Non

Adhésion Escalade Enfant 11-14ans - Jeudi 19h à 20h
À partir de 136€

Date de début	Date de fin	Places disponibles	Saison	Pré-inscription
01/09/2022	31/08/2023	14	2022/2023	Non

Je clique sur “choisir”, le processus d'inscription commence.

3) Cas n°1 : Je prends une adhésion pour moi-même

The screenshot shows the CAMV Omnisports website interface. A modal window is open, displaying details for an adult climbing membership. The modal title is 'Adhésion Escalade Adulte - Mardi & Jeudi' with a price of 'À partir de 176€'. Below the title is a photo of people climbing. The 'Description' section states 'Personne Majeur au 01/09/2022'. The 'Détails' section lists: 'Âge: 18-99 ans', 'Places disponibles: 23', 'Date de début: 01/09/2022', 'Date de fin: 31/08/2023', and 'Pré-inscription: Non'. A section titled 'Vous serez automatiquement inscrits sur le(s) créneau(x) suivant(s)' lists two options: 'ESCALADE Ado/Adulte - MARDI- 20h à 21h30 - 2022' and 'ESCALADE Ado/Adulte - JEUDI - 20h à 21h30 - 2022'. At the bottom of the modal are 'ANNULER' and 'CHOISIR' buttons. In the background, a sidebar shows the registration steps: 'ÉTAPE 1: Choix de la formule', 'ÉTAPE 2: Authentification', and 'ÉTAPE 3: Paiement'. A 'CONTACTEZ-NOUS' button and 'MonClub App' logo are also visible.

a) Première inscription via MonClub : je remplis les informations demandées

Cette étape va vous créer automatiquement un compte sur l'application mobile de votre association grâce à l'email et au mot de passe que vous allez configurer à cette étape.

ÉTAPE 1
Choix de la formule

ÉTAPE 2
Authentification

ÉTAPE 3
Formulaire d'inscription

ÉTAPE 4
Documents

ÉTAPE 5
Paiement

Avez-vous une question par rapport à votre inscription ?

[CONTACTEZ-NOUS](#)


Étape 2 : Authentification

[J'AI DÉJÀ UN COMPTE](#)

Veillez créer un compte si vous n'êtes pas déjà inscrit(e). Le mail et le mot de passe que vous allez définir vous permettront également de vous connecter à l'application mobile du club.

Prénom *

Nom *

Date de naissance * 

Numéro de téléphone

Adresse Email *

Mot de passe *

[ANNULER](#) [CONTINUER](#)

Email et mot de passe pour ensuite vous connecter sur l'application du club, une fois vos demandes d'inscription faites.

b) Je réponds aux questions du formulaire d'inscription

Les questions avec une étoile sont obligatoires. Vous ne pourrez pas continuer sans y avoir répondu.

c) Je choisis mes options d'assurance et T-Shirt

⇒ La Notice d'information du bulletin d'assurance Allianz FFME de la saison est disponible sur notre site dans l'onglet "[Tarifs & Inscriptions](#)". Vous trouverez également un "Questions - Réponses de la FFME aux licenciés sur le contrat d'assurance".

⇒ Si vous souhaitez 2 T-Shirts de la même taille, merci de l'indiquer dans les commentaires.

d) Je télécharge les documents demandés si nécessaire :

- Ticket de paiement via Pass+
- Document Pass'Sport
- Document aide de la CAF
- Certificat médical

Vous trouverez l'explication sur le fonctionnement certificat médical sur notre site dans l'onglet "[Tarifs & Inscriptions](#)".

The screenshot shows a multi-step registration process. On the left, a vertical sidebar lists six steps: ÉTAPE 1 (Choix de la formule), ÉTAPE 2 (Authentification), ÉTAPE 3 (Formulaire d'inscription), ÉTAPE 4 (Options), ÉTAPE 5 (Documents), and ÉTAPE 6 (Paiement). ÉTAPE 5 is currently selected and highlighted in green. The main content area is titled "Étape 5 : Documents" and includes the instruction "Téléchargez ici les documents demandés par votre club". Below this, there is a section for "Escalade - Certificat Médical adhérent Majeur" with a warning that it is mandatory for the first registration and must be renewed every 3 years. A link is provided for the medical certificate and health questionnaire. Two checkmarks indicate requirements: "Les quatre coins doivent être visibles" and "Document de bonne qualité". A note states "La date d'expiration de ce document n'est pas enregistrée". At the bottom, there is a light blue box with a cloud upload icon and the text "Ajouter le document ici". A red arrow points from a yellow callout box containing the text "Je clique ici !" to the "Ajouter le document ici" button.

e) Je passe au paiement

Un tarif dégressif est appliqué aux familles à partir du 2ème membre inscrit pour la saison :

- ⇒ **2ème inscription** = réduction de 10 € - Nom de la remise : **ESCALADE10**
- ⇒ **3ème et plus** = réduction de 15 € - Nom de la remise : **ESCALADE15**

Paiement en ligne

- ⇒ Comptant par carte bancaire
- ⇒ En paiement 3 fois sans frais via RIB / prélèvement
- ⇒ Paiement hybride avec Prélèvement montant à définir + Complément sur place au club

Étape 6 : Paiement

Formule : Adhésion Escalade Adulte - Mardi & Jeudi 20h à 21h30 Montant total **176€**

Créneau(x) :

- ESCALADE Ado/Adulte - JEUDI - 20h à 21h30 - 2022
- ESCALADE Ado/Adulte - MARDI - 20h à 21h30 - 2022

Adhérent : [blurred]

Remise : [Ajouter une remise](#)

Paiement sur place au club

Le paiement s'échelonne sur 3 échéances

Date de l'échéance	Montant prélevé
Immédiatement	60€
Le 10/08/2022	58€
Le 10/09/2022	58€

Veuillez choisir une méthode de paiement

- Carte bancaire
- SEPA (prélèvements multiples)

Choisissez le compte bancaire à utiliser pour ce paiement ou [AJOUTEZ UN NOUVEAU RIB](#)

Aucun compte bancaire enregistré

[CONTACTEZ-NOUS](#)

MC
Service proposé par [MonClub App](#)

Paiement sur place uniquement si vous refusez de payer tout ou partie en CB ou SEPA via RIB

⇒ Il s'agit d'une demande d'inscription.

Les types de paiement accepté sont : chèques à l'ordre du CAMV Escalade, espèces, coupons sport, chèques vacances ANCV, [Pass'Sport](#), [Pass+](#)

The screenshot shows a multi-step registration process. On the left, a vertical sidebar lists steps from 'ÉTAPE 1' to 'ÉTAPE 6'. 'ÉTAPE 6 Paiement' is the current step. The main content area is titled 'Étape 6 : Paiement'. It displays the selected formula: 'Adhésion Escalade Adulte - Mardi & Jeudi 20h à 21h30' with a total amount of '166€'. Below this, it lists two time slots: 'ESCALADE Ado/Adulte - JEUDI - 20h à 21h30 - 2022' and 'ESCALADE Ado/Adulte - MARDI- 20h à 21h30 - 2022'. The 'Adhérent' field is redacted. A 'Remise' section shows 'ESCALADE10 (10€)' with a close icon. A toggle switch for 'Paiement sur place au club' is turned on and circled in red. A yellow callout box points to this toggle with the text: 'En cliquant ici, le club est notifié de votre demande d'inscription. L'inscription sera finalisée uniquement lorsque le club aura réceptionné et validé le paiement!'. Below the callout is a blue button labeled '✓ ENVOYER MA DEMANDE'. At the bottom, a light blue information box states: 'L'inscription ne sera définitive qu'après validation et paiement au club. Voici la liste des paiements acceptés : ANCV, Chèque, Espèces, Pass'Sport'. A 'CONTACTEZ-NOUS' button is located at the bottom left of the sidebar area.

ÉTAPE 1
Choix de la formule

ÉTAPE 2
Authentification

ÉTAPE 3
Formulaire d'inscription

ÉTAPE 4
Options

ÉTAPE 5
Documents

ÉTAPE 6
Paiement

Étape 6 : Paiement

Formule : Adhésion Escalade Adulte - Mardi & Jeudi 20h à 21h30 Montant total **166€**

Créneau(x) :

- ESCALADE Ado/Adulte - JEUDI - 20h à 21h30 - 2022
- ESCALADE Ado/Adulte - MARDI- 20h à 21h30 - 2022

Adhérent : [REDACTED]

Remise : ESCALADE10 (10€) ✕

Paiement sur place au club

En cliquant ici, le club est notifié de votre demande d'inscription. L'inscription sera finalisée uniquement lorsque le club aura réceptionné et validé le paiement!

✓ ENVOYER MA DEMANDE

ⓘ L'inscription ne sera définitive qu'après validation et paiement au club. Voici la liste des paiements acceptés :

- ANCV
- Chèque
- Espèces
- Pass'Sport

Avez-vous une question par rapport à votre inscription ?

CONTACTEZ-NOUS

À ce stade, votre inscription est encore en cours de validation par le club.

4) Cas n°2 : Je prends une adhésion pour mon enfant

NB : Toutes les formules d'adhésion comprenant des mineurs activent automatiquement le passage en "mode parent"

a) Je choisis la formule pour mon enfant

b) Je sélectionne "je souhaite inscrire mon enfant"

Cette case sera automatiquement cochée si l'adhésion en question ne concerne que des mineurs.

Étape 2 : Authentification

ÉTAPE 1
Choix de la formule

ÉTAPE 2
Authentification

ÉTAPE 3
Profil enfant

ÉTAPE 4
Responsable légal

ÉTAPE 5
Formulaire d'inscription

ÉTAPE 6
Options

ÉTAPE 7
Documents

ÉTAPE 8
Paiement

✓ Continuer en tant que *test@laposte.net*

Se connecter avec un autre compte

OU
Créer un compte ci-dessous

J'INSCRIS UN ENFANT JE M'INSCRIS (MAJEUR)

ⓘ Pour commencer, veuillez d'abord saisir les informations du responsable légal (parent, grand-parent, etc.) dans le formulaire.

Prénom du responsable légal *

Nom du responsable légal *

Genre *

Dans un objectif de mesure de l'inclusion de tous les genres, plusieurs choix possibles

Date de naissance du responsable légal *

Adresse *

Avez-vous une question par rapport à votre inscription ?

CONTACTEZ-NOUS

Si je viens de prendre une adhésion pour moi-même, je peux me connecter avec les identifiants que je viens de créer.

Si je n'ai pas encore pris d'adhésion pour moi-même ou que je ne compte pas en prendre, je commence par les 1er étapes du processus d'inscription (compte parents obligatoire)

c) Je suis les étapes du processus d'inscription pas à pas

● ÉTAPE 1
Choix de la formule

● ÉTAPE 2
Authentification

● ÉTAPE 3
Profil enfant

● ÉTAPE 4
Responsable légal

● ÉTAPE 5
Formulaire d'inscription

● ÉTAPE 6
Options

● ÉTAPE 7
Documents

● ÉTAPE 8
Paiement

Avez-vous une question par rapport à votre inscription ?

[CONTACTEZ-NOUS](#)

Étape 3 : Profil enfant

Formule choisie
Adhésion Escalade Ado 15-18ans - Ma [CHANGER](#)

Choisissez un enfant adhérent pour cette nouvelle inscription

Enfant adhérent

Ou créez un nouveau compte enfant

Je rendre les informations relatives à l'enfant que je veux inscrire.

Prénom *

Nom *

Genre *
Homme

Dans un objectif de mesure de l'inclusion de tous les genres, plusieurs choix possibles

Date de naissance*

Par la suite, l'enfant que je suis en train d'inscrire sera enregistré dans mon profil en tant que "compte enfant"

5) Je retrouve mes adhésions, mon profil et ceux de mes enfants sur l'application mobile du club

a) Je télécharge l'application "MonClub" (QR code de l'application)



b) Je me connecte à l'application

Avec les identifiants que je me suis créés dans les premières étapes du processus d'inscription en ligne

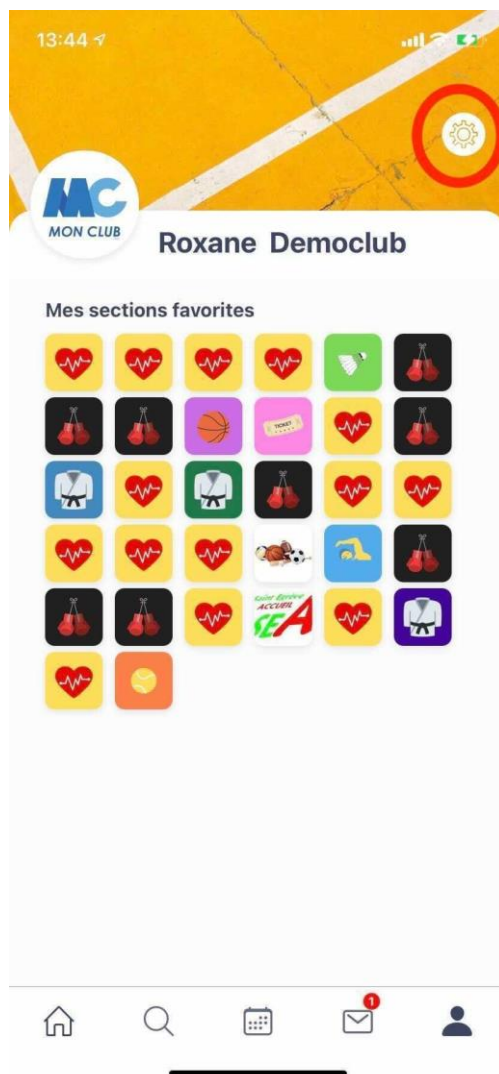
c) J'accède à mes adhésions

⇒ Je vais sur mon profil

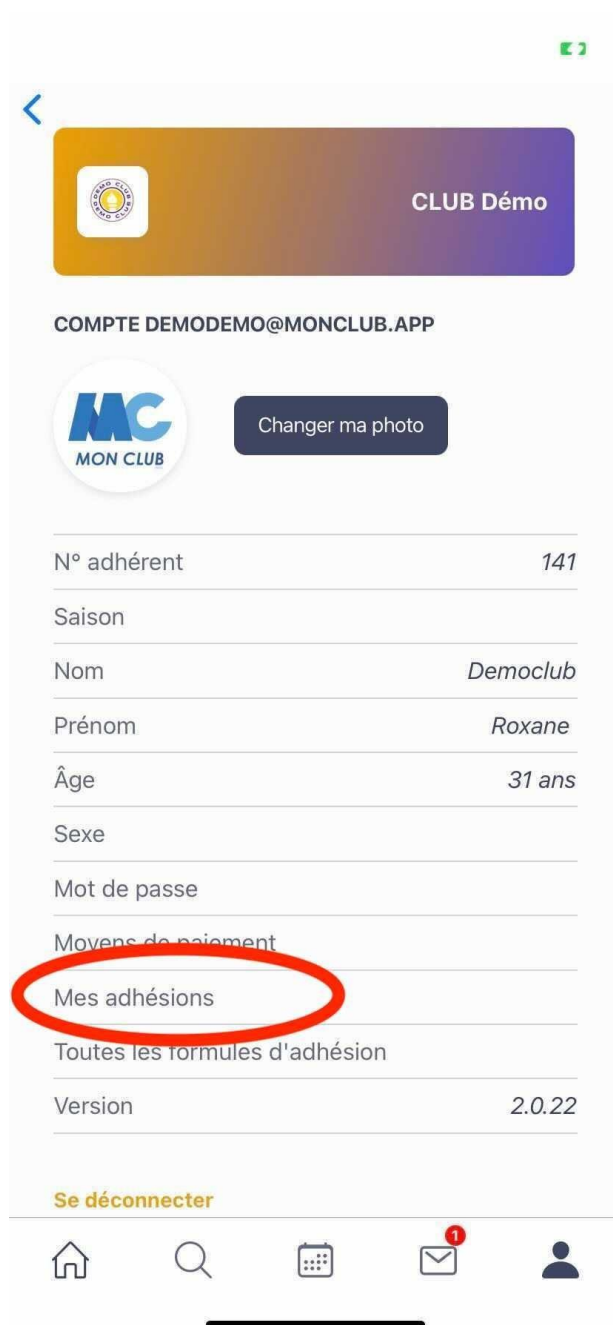


⇒ Je vais dans les paramètres de mon profil

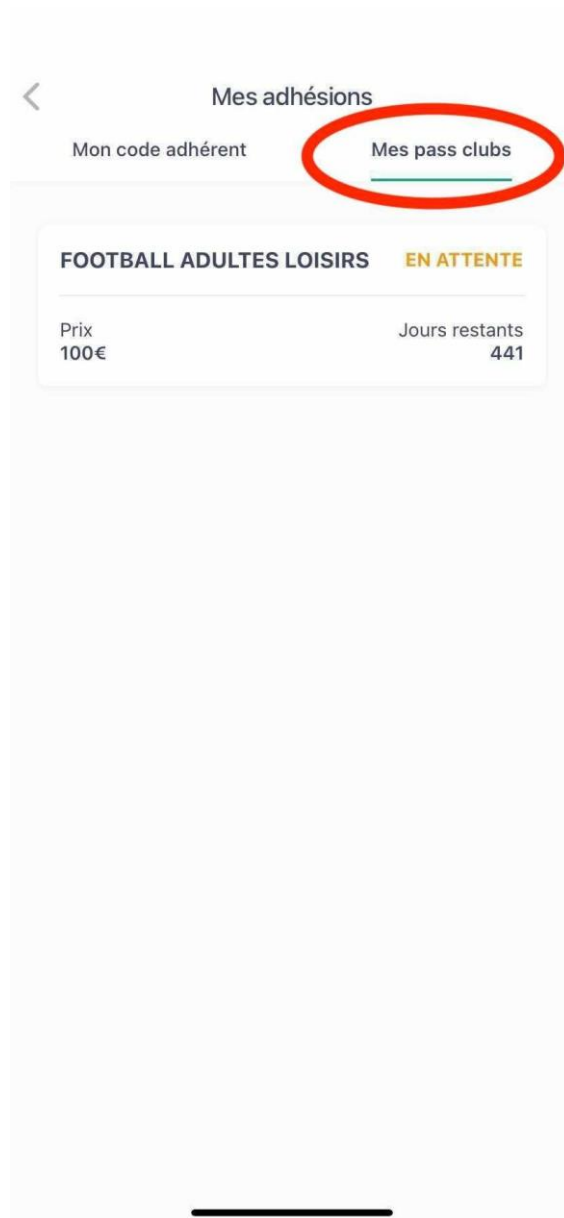
À la première connexion, l'application met automatiquement toutes les sections du club en favoris. Cela vous permet d'avoir un accès rapide aux différentes sections. Chaque section possède sa fiche sur l'application sur laquelle vous retrouvez les informations, les plannings ainsi que les formules d'adhésion proposées par la section.



⇒ Je clique sur mes adhésions



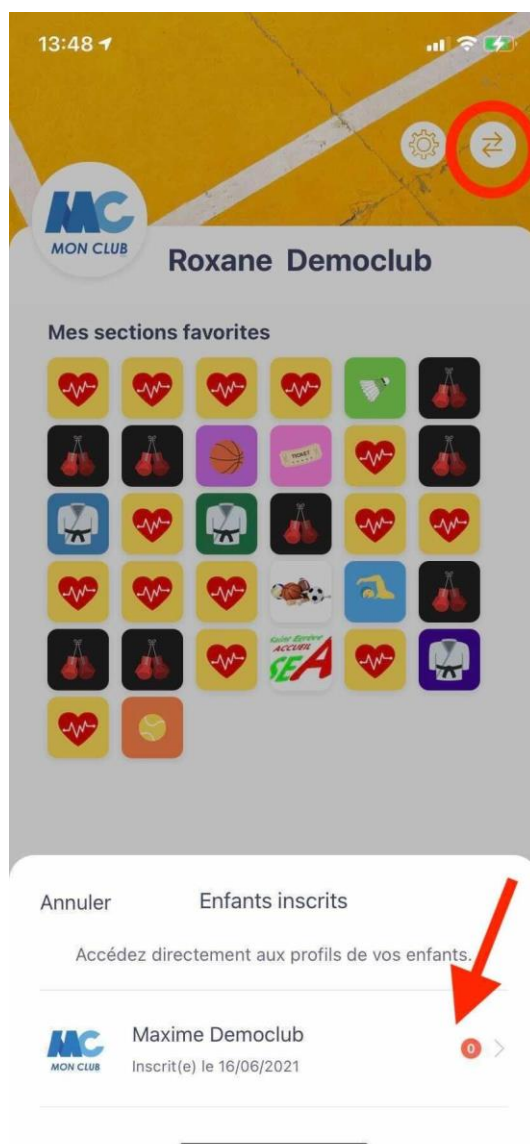
⇒ Je clique sur mes pass clubs



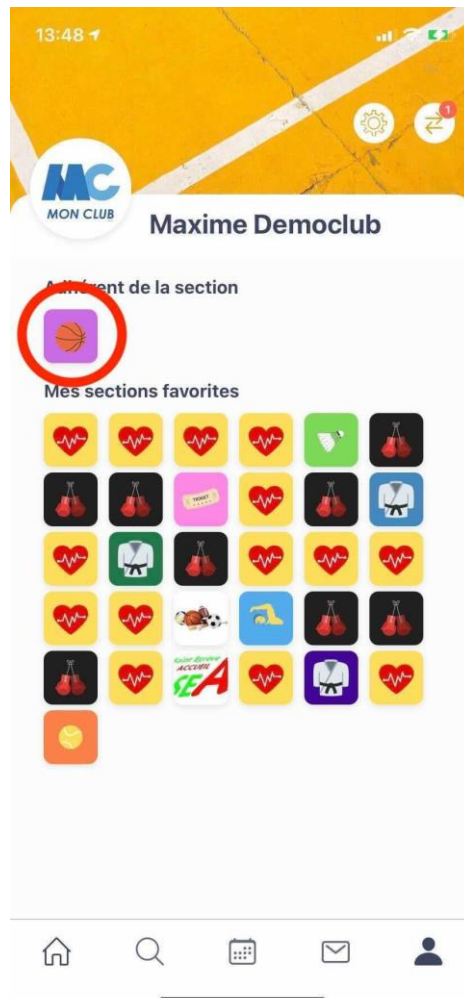
L'adhésion est en attente, c'est pour cela que l'application ne vous reconnaît pas encore comme adhérent de la section. Il faut que le club valide votre inscription pour que la mise à jour se fasse dans l'application.

d) J'accède au profil de mon enfant

Depuis mon profil (petit bonhomme en bas à droite) :



Dans l'exemple, l'inscription pour l'enfant a déjà été réglée. C'est pour cela qu'il apparaît comme adhérent de la section natation.



Pour rebasculer sur votre profil ou celui d'un autre enfant, il suffit de cliquer à nouveau sur les 2 flèches en haut à droite.